

## Hasznos újdonások a 4.1.6 ILIAS-ban

A v4 ILIAS új jellemzői közül néhány:

- **Felülete** kellemesebb, jobban áttekinthetően vannak csoportosítva a funkciók. A taneszköz tárolóban a bal oldali hierarchikus áttekintés egy kattintással elrejthető-előhívható.
- Az **adminisztrációban** szinte minden menüben van új lehetőség. Például: Új felhasználóknak generált értesítő levél küldési lehetősége. Engedélyezhetjük, hogy a tananyagok lapjaihoz ütemezési beállítás lehessen. A tananyagot igénybe vett hallgatókat (licenzeket) számlálhatjuk stb. Az adminisztrációban néhány új menü is megjelent: bizonyítvány, hozzáférés, médiaobjektumok/gyűjtemények, tananyagok.
- A **munkasztal** új funkciói: iCal, hogy más alkalmazásokból is elérhető legyenek a határidőnapló bejegyzései. A felhasználói adatlapon megadott azonnali üzenetküldő alkalmazások ikonjai megjelennek a felhasználónál. A felhasználó saját bemutatkozó lapokat készíthet. Nyilvános és személyes megjegyzések egy helyen kezelhetők. A címlisták egy helyen kezelhetők. A tanulmányi előmenetek könnyebben lekérdezhetők.
- A **taneszköz tárolóban** új objektum felvétele a nevek melletti ikonok miatt könnyebb. Új objektum a foglalási sor. Az objektumokhoz tartozó tevékenységek legördülő lista linkjeiből választhatók ki, nem a mellettük sorakozó linkekről. A taneszköz tároló egyes lapjainak linkje a lap aljáról szerkesztőmezőből másolható ki. A közösségi szájtokra egyszerűen vehetők fel könyvjelzők.
- Az **ILIAS natív tananyag** alapértelmezett megjelenés sablonjai bővültek.
- Lehetséges natívan szerkeszteni **SCORM tananyagot**. A SCORM tananyag exportálható v1.2, 2004, HTML és PDF formátumba.
- A **tesztben** három új kérdéstípus és hibaszöveg használható. Az új kérdéstípusok közül a fájlfeltöltés nagyon hasznos pl. a programozás tantárgyakhoz.
- Egy **gyakorlat** alatt lehet több feladat. Az egyes feladatokra megadható, hogy kötelezőek-e, ill. hogy mennyi a minimálisan megoldandó feladatok száma. A sok feladat egy helyről értékelhető, az értékelésnek több nézete van.
- Új objektumtípus a **foglalási sor**. Használható pl. dm-konzultációra időpont foglalásához.
- A keresés menüpont kivételével minden más menünél jobb felső sarokban van **gyorskeresési** lehetőség.

Az alábbiakban az említett új jellemzők szemléltetésére következnek képernyőképek. Gyakran az előzőleg használt verzió megfelelő képernyőiről is van kép, hogy könnyebb legyen az összehasonlítás. A v3.10.4 felülete sárgás-barnás színű, a v4.1.6-é alapértelmezett kék.

## Tartalomjegyzék

Adminisztráció .....	2
Munkasztal .....	6
Taneszköz tároló .....	9
Keresés .....	12

# Adminisztráció

## Rendszerbeállítások: Átláthatóbb a felület.

**Rendszerbeállítások**  
A fő rendszerbeállítások mappa minden panelt tartalmaz az Ön ILIAS rendszerének adminisztrálásához.

Szerveradatok | **Általános beállítások** | Rendszerellenőrzés | Benchmarkok | Jogosultságok

Alapbeállítások | Fejléccím | Cron-job-ok | Bejelentkező elérhetőségi adatai | Webszolgáltatások | Java-Server | Proxy

**Alapbeállítások**

Rövid cím:   
Ez a cím fog megjelenni a böngésző fejléccím csíkjában. Ha nincs megadott érték, az 'ILIAS' kerül felhasználásra.

Nyilvános terület:

Ha engedélyezett, a rendszer részei (pl. taneszköz tároló, felhasználói profilok) bejelentkezés nélkül elérhetők az internetről. Az "Anonymous" szerep jogosultságai fogják irányítani a taneszköz tároló forrásainak elérését.

Alapértelmezett taneszköz tároló:

Taneszköztároló-fa megjelenítése:  Csak tároló  
Csak kategóriák, kurzusok és csoportok vannak listázva.

Minden forrástípus  
Minden forrástípus listázva van a fában.

Korlátozott tartalomfa megjelenítése a kurzusokban és a csoportokban:   
Ez megbízik benne, és automatikusan aktiválja a 'Fa ablakkeret szinkronizálása' tulajdonságot.

Fa ablakkeret szinkronizálása a tananyag tároló főnézetével:   
Ez a kiemeli a fa ablakkeretben az aktuális pozíciót a felhasználó taneszköz tárolóban navigálásakor. Ne feledkezzen meg arról, hogy ennek negatív befolyása van a rendszer teljesítményére, mivel további szervertérkéseket von maga után.



## Rendszerbeállítások

A fő rendszerbeállítások mappa minden panelt tartalmaz az Ön ILIAS rendszerének adminisztrálásához.

Beállítások | Rendszerellenőrzés | Benchmarkok | Jogosultságok

Benchmark beállítások	
Időzítések szerkesztése	<input type="checkbox"/>
Rekordok jelenlegi száma	0
Maximális rekordszám	<input type="text" value="10000"/>
<input type="button" value="Beállítások mentése"/> <input type="button" value="Minden rekord törlése"/>	

## Bizonyítvány: Új funkció a bizonyítvány beállításai.

**Bizonyítvány**  
Beállítások a bizonyítványokhoz

Beállítások | Jogosultságok

**Bizonyítvány beállításai**

Információ: A bizonyítványkezelés csak akkor elérhető, ha az ILIAS Java-szerver fut. A Java-szerver konfigurálása az ILIAS adminisztráció főlapján érhető el a webszolgáltatások részben.

Háttérkép:   
Ügyeljen a fájl méret határára: 128.0 MB  
Engedélyezett fájl típusok: .jpg, .jpeg, .png, .gif

Meglévő fájlok törlése  
Ez a háttérkép kerül kiválasztásra alapértelmezettként minden bizonyítványhoz. Ha másik háttérképre van szüksége a bizonyítványba, fel kell töltenie azt a bizonyítványszerkesztőbe.

Lapformátum:   
Please select the default page format for new certificates.

## Fájlok és mappák: A felhasználók saját lemezterületéhez tartozó funkciók bővültek.

### Fájlok és mappák

Elérés konfigurálása fájl- és mappaobjektumokhoz.

Letöltési beállítások WebDAV Lemeztárhely Jogosultságok

Beállítások Lemeztárhely részletek Emlékeztetőlevél

#### Beállítások

Tárterület aktiválása	<input checked="" type="checkbox"/>	Tárterület engedélyezése az egyes felhasználói fiókokhoz és globális szerepekhez. A felhasználói fiókokhoz tartozó tárháználapon egyszer kerül meghatározásra cron jobbal. Listázásra a felhasználói szerkesztőúrlapon és a tártelület-jelentésben kerül.
Tárterület emlékeztető e-mailek küldése	<input checked="" type="checkbox"/>	A tárterület-emlékeztető e-mail elküldésre került azoknak a felhasználóknak, akik elérték tárterülethatárukat. A levelet kapott felhasználók új e-mailet kapnak a következő 7 napon, míg a tárterülethatáruk alá nem mennek. Az e-mail naponta egyszer, az ILIAS cron job futásakor kerül elküldésre.
Lemezkvóta összefoglalás elküldése	<input checked="" type="checkbox"/>	A lemezkvóta összesítés napi emlékeztető, tartalmaz minden felhasználót, aki túllépte a lemezkvótáját.
Címzettek	<input type="text" value="a98@freemail.hu"/>	Adja meg a vesszővel elválasztott névlistáját azoknak a felhasználóknak, akiknek napi összesítőt kell kapniuk arról, hogy túllépték a lemezkvótájukat.

Mentés Mégsem

### Fájlok és mappák

Elérés konfigurálása fájl- és mappaobjektumokhoz.

Beállítások Jogosultságok

## Felhasználói fiókok: Új felhasználóknak generált értesítő levél küldési lehetősége.

### Felhasználói fiókok

Felhasználói fiókok kezelése

Felhasználói fiókok Kiterjesztett felhasználói keresés Beállítások Export Tanulmányi e

Általános beállítások Standard mezők Felhasználó-definiált mezők Új bejelentkezési levél

#### Új bejelentkezési levél

Értesítő e-mail új felhasználóknak


angol

Tárgy	<input type="text"/>
Üdvözlés - általános	<input type="text"/>
Üdvözlés - hölgy	<input type="text"/>
Üdvözlés - férfi	<input type="text"/>
Üzenetszöveg	<input type="text"/>

magyar (Alapértelmezett)

Tárgy	<input type="text"/>
Üdvözlés - általános	<input type="text"/>
Üdvözlés - hölgy	<input type="text"/>
Üdvözlés - férfi	<input type="text"/>
Üzenetszöveg	<input type="text"/>

## Fizetés: A kezelési lehetőségek bővültek




### Fizetés

Fizetési beállítások és eladások konfigurálása

Beállítások Helyfoglalások Objektumok Eladók Fizetési módszerek Témák ÁFA-k Jogosultságok

Általános BMF PayPal ePay ERP



### Fizetés

Fizetési beállítások és eladások konfigurálása

Beállítások **Statisztika** Objektumok Eladók Fizetési módszerek Témák Jogosultságok

● **Általános** ● BMF ● PayPal

## Hitelesítés és regisztráció: Új regisztrációs lehetőségek.



### Hitelesítés és regisztráció

Hitelesítési mód konfigurálása (helyi, LDAP, ...) és új felhasználói fiók regisztrációs beállításai

Új regisztrációk Hitelesítés LDAP Shibboleth CAS RADIUS SOAP OpenID Apache Jogosultságok

Regisztrációs beállítások Regisztrációs kódok

Új bejelentkezési e-mail szerkesztése




### Hitelesítés és regisztráció

Hitelesítési mód konfigurálása (helyi, LDAP, ...) és új felhasználói fiók regisztrációs beállításai

Új regisztrációk **Hitelesítés** LDAP Shibboleth CAS RADIUS SOAP Jogosultságok

## Hozzáférés: Új funkció.



### Hozzáférés


Beállítások a hozzáférési tulajdonságokhoz.


Belépési kulcsok **Jogosultságok**

#### Belépési kulcsok

Komponens	Funkció	Belépési kulcs
Általános	Következő	<input type="checkbox"/>
Általános	Előző	<input type="checkbox"/>
Általános	Törlés	<input type="checkbox"/>
Általános	Utoljára látogatott	<input type="checkbox"/>
Általános	Fa bekapcsolása	<input type="checkbox"/>
Általános	Fa kikapcsolása	<input type="checkbox"/>
E-mail	Válasz	<input type="checkbox"/>
E-mail	Továbbított e-mail	<input type="checkbox"/>
Fórum	Mind olvasottnak bejelölése	<input type="checkbox"/>


## Keresés: Bővült funkcionalitás.

**Keresés**  
Keresési beállítások menedzselése

**Keresés**  
Keresési beállítások menedzselése


[Beállítások](#) [Bővített keresés](#) [Lucene](#) [Jogosultságok](#) [Beállítások](#) [Jogosultságok](#)

## Korszerű szövegszerkesztés: Bővült és átláthatóbb funkcionalitás.

**Korszerű szövegszerkesztés**  
Adminisztrációs beállítások korszerű szövegszerkesztéshez, mint JavaScript alapú Rich Text szerkesztők, LaTeX támogatás stb.



[Rich Text szerkesztő beállítások](#) [ILIAS lapszerkesztő beállítások](#) [Jogosultságok](#)

[Általános beállítások](#) [Teszt- és kiértékelés-eszközök](#) [Kérdőív-beállítások](#) [Taneszköz tároló beállításai](#)  
[Tananyag- / fogalomtár-beállítások](#) [Fórumhozzászólások](#)

**Korszerű szövegszerkesztés**  
Adminisztrációs beállítások korszerű szövegszerkesztéshez, mint JavaScript alapú Rich Text szerkesztők, LaTeX támogatás stb.

[Rich Text szerkesztő beállítások](#) [ILIAS lapszerkesztő beállítások](#) [Jogosultságok](#)

[ILIAS tananyagok](#) [Wikik](#) [SCORM-szerkesztés](#) [Fogalomtárak](#) [Teszt és kiértékelés](#) [Taneszköz tár lapok](#)


**Korszerű szövegszerkesztés** 

Adminisztrációs beállítások korszerű szövegszerkesztéshez, mint JavaScript alapú Rich Text szerkesztők, LaTeX támogatás stb.

[Beállítások](#) [Jogosultságok](#)

[Általános beállítások](#) [Teszt- és kiértékelés-eszközök](#) [Kérdőív-beállítások](#) [Kategória-beállítások](#) [Tananyag- / fogalomtár-beállítások](#)

## Médiaobjektumok/gyűjtemények: Új funkció.

**Médiaobjektumok/gyűjtemények**  
Beállítások médiaobjektumokhoz és médiagyűjteményekhez

[Beállítások](#) [Jogosultságok](#)

**Beállítások**

Tartalomtörédek mentésmentjének aktiválása	<input checked="" type="checkbox"/>	Tartalomtörédek médiagyűjteményekhez adásának lehetővé tétele. Ezek a törédek újrahasználhatók (nem szerkeszthetők) tananyagokban stb.
Mindig látszódjon a fájlmenedzser	<input checked="" type="checkbox"/>	Ha nem engedélyezett, a médiaobjektumok fájlmenedzsere el lesz rejtve az egyszerű mime típusok (pl. képek) esetén.

[Mentés](#)

**Tananyagforrások:** Új menüpont. Engedélyezhetjük, hogy a tananyagok lapjaihoz ütemezési beállítás lehessen; tananyagot igénybe vett hallgatókat (licenzeket) számlálhatjuk stb.

**Tananyagforrások**  
Minden tananyag típus konfigurálása

Beállítások szerkesztése | Jogosultságok

**Beállítások**

Lapaktiválás ütemezése   
Ha engedélyezett, aktiválási időszak (dátum/idő) választható ki a tananyag-szerkesztőben az egyes lapokhoz.

Médiaobjektum lecserélése a tartalomban   
Tulajdonság aktiválása médiaobjektum lecseréléséhez, míg a médiaobjektum-példány más tulajdonságai a tartalomban maradnak.

Feltöltött könyvtár   
Szerverkönyvtár, amelyből nagy méretű SCORM és HTML csomagok másolhatók feltöltés helyett. Csak az ILIAS-adminisztrátorok fogják látni ebből a könyvtárból a fájl kiválasztást. Adja meg a teljes szerverelési utat perjelek nélkül.

Licenyszámláló   
Számlálás engedélyezése megvásárolt SCORM és HTML tananyagok használt licenzeihez

Licenzfigyelmeztetés   
A kurzusban levő tananyagtartalmakhoz rendelkezésre álló licenzek számáról a kurzus tagok felvételekor figyelmeztető jelzést jön.

Mentés | Mégsem

## Munkaasztal

iCal, hogy más alkalmazásokból is elérhetőek legyenek a határidőnapló bejegyzései.

**Határidőnapló**

< Július 2011 >

H	H.	K.	Sze.	Cs.	P.	Szo.	V.
26	27	28	29	30	1	2	3
27	4	5	6	7	8	9	10
28	11	12	13	14	15	16	17
29	18	19	20	21	22	23	24
30	25	26	27	28	29	30	31

Részletek:

iCal

A felhasználói adatlapon megadott **azonnali üzenetküldő alkalmazások ikonjai** megjelennek a felhasználónál.

**Aktív felhasználók**

(1-1 összesen: 1)

 administrator The Seus [E-mail](#)  
theseus

Részletek:

## A felhasználó saját bemutatkozó lapokat készíthet.

Munkaasztal

Áttekintés Felhasználói adatok Határidőnapló Notes and Comments Webcímek Címlista Tanulmányi előmenetel

Személyi adatok Nyilvános adat **Kiterjesztett felhasználói adatok** Jelszó Általános beállítások Levelezési beállítások

Lap hozzáadása

Lapok

(1 - 1 : 1)

Sorrend	Cím	Tevékenységek
10	Saját lap	Szerkesztés

Törlés Sorrend és címek mentése

Munkaasztal

Vissza Lap Szerkesztés Történet Vágólap

Média aktív JavaScript inaktív Szerkesztési mód beállítása

### Saját lap

Szöveg beszúrása OK

Ez a saját lapom tartalma a személyes adatokban.  
Ide bármilyen szöveget írhat a felhasználó.

szerkesztés OK

- szerkesztés
- Szöveg beszúrása
- Képmédia beszúrása
- Fájllista beszúrása
- Bekezdés beszúrása
- Adattábla beszúrása
- Továbbfejlesztett táblázat beszúrása
- Továbbfejlesztett lista beszúrása
- Térkép beszúrása
- Kód beszúrása
- Tabulátorok beszúrása
- Beszúrási vágólapról törlés
- mozgatás utána mozgatás elé

Seus, The [theseus]

Vissza Adatok Saját lap

### Saját lap

Ez a saját lapom tartalma a személyes adatokban.  
Ide bármilyen szöveget írhat a felhasználó.

## Nyilvános és személyes megjegyzések egy helyen kezelhetők.

Munkaasztal

Áttekintés Felhasználói adatok Határidőnapló Notes and Comments Webcímek Címlista Tanulmányi előmenetel

Jegyzeteim **Nyilvános megjegyzések**

Nyilvános megjegyzések

Munkaasztal

Áttekintés Felhasználói adatok Hírek Határidőnapló Jegyzeteim Webcímek Tanulmányi előmenetel

Hozzákapcsolva ehhez: Munkaasztal Változtatás

Jegyzeteim (1)

Jegyzet hozzáadása

Negatívum

Létrehozva: 21. Ápr. 2008, 10:27

Törlés Szerkesztés

Mindent kijelöl

Törlés HTML-export Nyomtatás

## Címlisták egy helyen kezelhetők.

Munkaasztal

Áttekintés Felhasználói adatok Határidőnapló Notes and Comments Webcímek **Címlista** Tanulmányi előmenetel

Saját e-mail címtáram Levelezőlistám Kurzusaim **Csoportjaim**

### Csoportjaim

(1 - 2 : 2)

Levél a tagoknak Mehet

Csoportjaim	Elérési útvonal	Tagok száma	Tevékenységek
<input type="checkbox"/> 1. csoport	Elérési útvonal: Taneszköz tároló -> 3D kurzus -> 1. csoport	2	▼ Tevékenységek
<input type="checkbox"/> 1. csoport - Másolás	Elérési útvonal: Taneszköz tároló -> 1. csoport - Másolás	1	▼ Tevékenységek Levél a tagoknak Tagok listázása
<input type="checkbox"/> Mindent kijelöl			

Levél a tagoknak Mehet

## A tanulmányi előmenetek könnyebben lekérdezhetők.

Munkaasztal

Áttekintés Felhasználói adatok Határidőnapló Notes and Comments Webcímek **Címlista** Tanulmányi előmenetel

Egyéni tanulmányi előmenetel **Felhasználók**

### Tanulmányi előmenetel

-trac\_learning\_progress\_objects\_description-

Szűrő

Objektumtípus	Rejtett	Cím / Leírás	Terület
Kurzusok			Taneszköz tároló Terület kiválasztása Alaphelyzetbe állítás

Szűrő alkalmazása Szűrő visszaállítása

(1 - 2 : 2) Nézet Export

Kiválasztott tételek elrejtése

Cím	Nem csatlakozott	Folyamatban	Befejezett	Nem sikerült	Elérési útvonal	Tevékenységek
<input type="checkbox"/> 3D kurzus	0	0	0	0	... » Taneszköz tároló » 3D kurzus	<a href="#">Elrejtés</a> <a href="#">Résztevők megjelenítése</a>
<input type="checkbox"/> 3D kurzus	0	0	0	0	... » Taneszköz tároló » 3D kurzus	<a href="#">Elrejtés</a> <a href="#">Résztevők megjelenítése</a>

Munkaasztal

Áttekintés Felhasználói adatok Hírek Határidőnapló Jegyzeteim Webcímek **Tanulmányi előmenetel**

• Egyéni tanulmányi előmenetel • **Felhasználók tanulmányi előmenetele**

PDF-export

Cím / leírás: 60 órás Blender alaptanfolyam középi Objektumtípusok: Kurzusok

Szűrő Rejtett: Semmi Terület: -trac\_below- 'GDF 3D Grafika és Animáció Diákműhely' Változtatás

Frissítés

**Kurzusok**

**60 órás Blender alaptanfolyam középiskolásoknak**

Folyamatban: 47  
Befejezett: 0

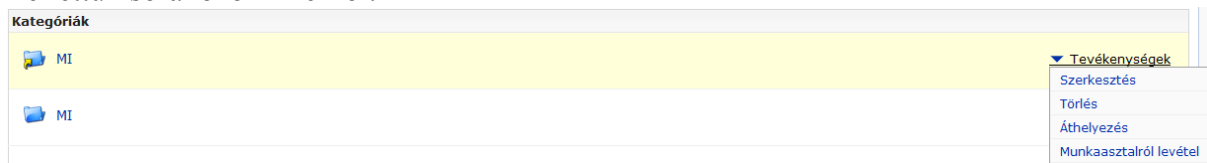
Útvonal: ... -> GDF 3D Grafika és Animáció Diákműhely -> **60 órás Blender alaptanfolyam középiskolásoknak** [Részletek](#)

Elrejtés

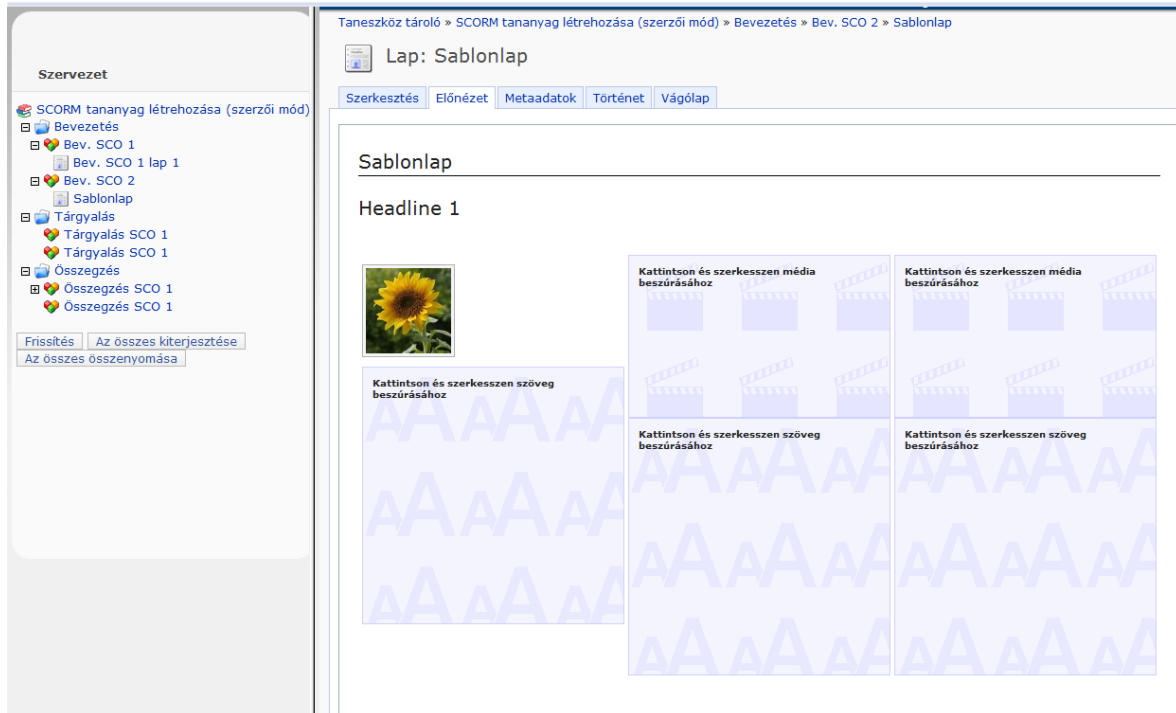




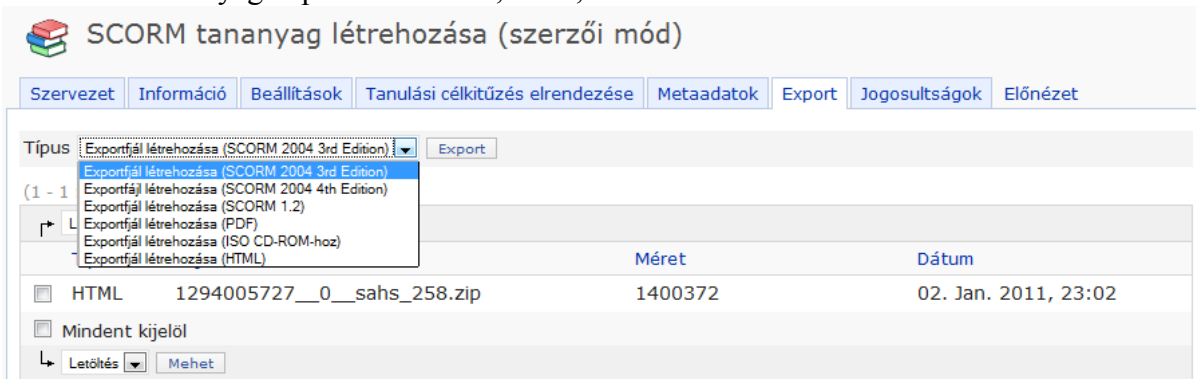
Az **objektumokhoz tartozó tevékenységek** legördülő lista linkjeiből választhatók ki, nem a mellettük sorakozó linkekről.



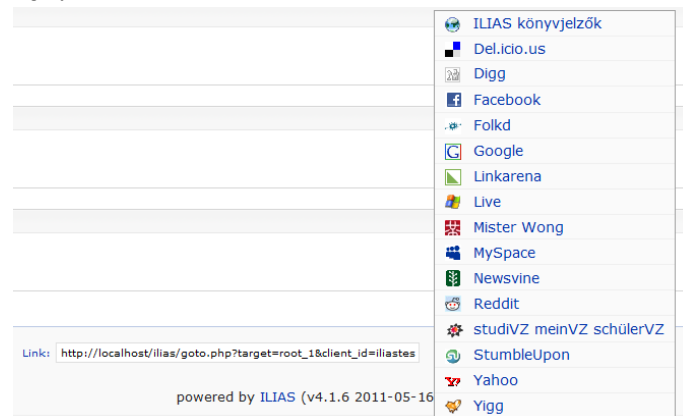
**SCORM tananyag** natívan szerkeszthető.



A SCORM tananyag exportálható v1.2, 2004, HTML és PDF formátumba.



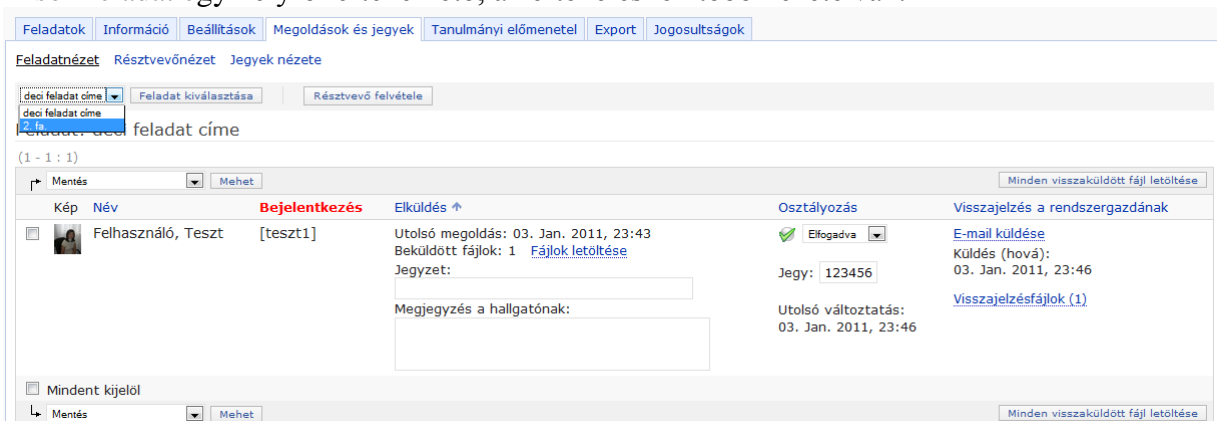
A **lap linkje** a lap aljáról szerkesztőmezőből másolható ki. Közösségi szájtokhoz egyszerűen vehetők fel könyvjelzők.










Egy **gyakorlat** alatt lehet több feladat. Az egyes feladatokra megadható, hogy kötelezőek-e, ill. hogy mennyi a minimálisan megoldandó feladatok száma.

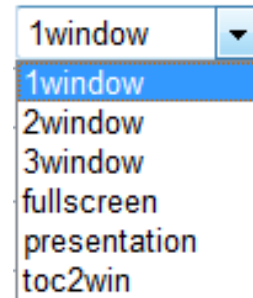


A sok feladat egy helyről értékelhető, az értékelésnek több nézete van.

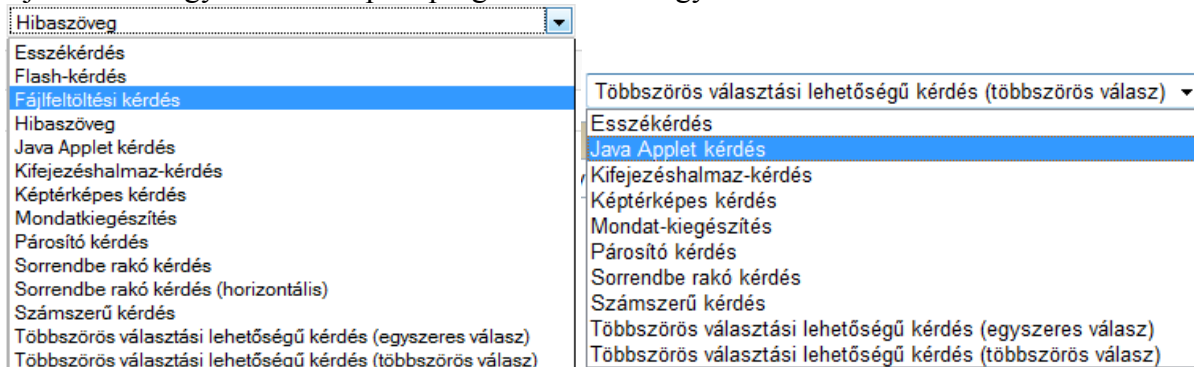


Az **ILIAS natív tananyag** alapértelmezett megjelenés sablonjai bővültek.

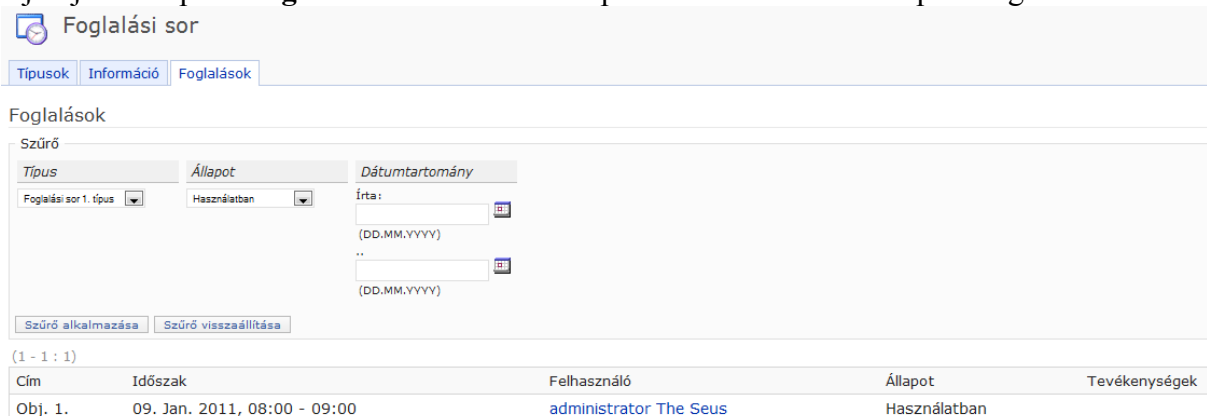
-  **Egy ablak:** Tartalom a főkeretben. A GYIK-, fogalomtár- és médialinkek külön ablakban nyílnak.
-  **Két ablak:** Tartalom a bal keretben. A GYIK-, fogalomtár- és médialinkek a jobb keretben nyílnak.
-  **Három ablak:** Tartalom a bal keretben. A GYIK- és médialinkek a jobbfelső keretben, a fogalomtárlink a jobb alsó keretben nyílnak.
-  **Teljesképernyő:** Tartalom a főkeretben. A GYIK- és médialinkek külön ablakban nyílnak. Nincs ILIAS főmenü és navigációs rész.
-  **Prezentáció:** Tartalom a főkeretben. A GYIK-, fogalomtár- és médialinkek külön ablakban nyílnak. Nincs ILIAS főmenü.
-  **Tartalomjegyzék:** Tartalomjegyzék a bal, tartalom a jobb oldali keretben. A GYIK-, fogalomtár- és médialinkek külön ablakban nyílnak.
-  **Dinamikus tartalomjegyzék:** Tartalomjegyzék a bal, tartalom a jobb oldali keretben. A GYIK-, fogalomtár- és médialinkek dinamikusan nyílnak a jobb alsó keretben.



A **tesztben** három új kérdéstípus és hibaszöveg használható. Az új kérdéstípusok közül a fájlfeltöltés nagyon hasznos pl. a programozás tantárgyakhoz.

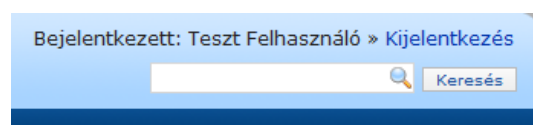


Új objektumtípus a **foglalási sor**. Használható pl. dm-konzultációra időpont foglalásához.



## Keresés

A keresés menüpont kivételével minden más menünél jobb felső sarokban van **gyorskeresési** lehetőség.



Összeállította: Berez Antónia, 2011.11.05.